

# Vårveske

Det er heller ikke så vanskelig å lage 4 langsremser i ruteblokker til veske. Jeg synes det er veldig enkle, morsomt og lett måte å syr sammen med remser, kutter og syr sammen da blir 4 i langsremser i ruteblokken med 2 farger stoffer ( lys og mørk farger) i bakgrunn som du liker farger stoffer.

**Veskesmål:** Ca 40 cm x 52 cm

## Materialliste til veske:

Ca 40 cm blå stoff til 4  
Ca 40 cm Lysgrønt stoff til 1.  
Ca 40 cm mellomgrønt stoff til 2 ogrester til lukkekant  
Ca 40 cm turiksblått stoff til 3 og rester til håndtak  
toppkanten av vesken.  
70 cm Vatten og rester til håndtak.  
70 cm Blå innsiden stoff og rester til håndtak.  
Quiltetråd til rettsøm maskin.

## Montering:

1. Legg baksiden med rettsiden ned.
2. Legg vatten opp på.
3. Legg forsiden med rettsiden opp.
4. Fest alle 3 lagene sammen med noen Knappenåler på vesken.
5. Rettsøm maskin på vesken med rutequilter.
6. Renkjær kanten rundt vesken
7. Skjær 6 cm brede remser av mellomgrønt stoff til 2
8. Lukkekanten legges forsiden av vesken og Sy fast kantene samtidig på maskin til begge toppsider av vesken.
9. Lukkekanten brettes over baksiden av Veske-toppkanten og syr den fast for hånd på begge toppsider av vesken.
10. Brette veskesiden sammen og syr fast begge sider med både rettsøm og zigsøm på syr maskin
11. Tilslutt lage hjørner til underbunn med både rettsøm og zigsøm.

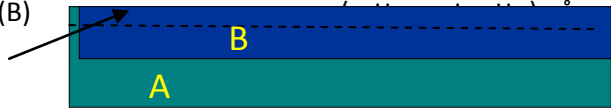
## Håndtak:

Skjær 5,5 cm bredde remser og 40 cm langsremser rester blåstoff fra innsiden og turiksblått stoff til 3, så Syr sammen rette mot rette med 2 stoffer og vatten på symaskin, så trekk den ut, så rettsøm på den håndtak 2 ganger på syr maskin.  
Håndtak legg på baksiden innsiden og sy fast med rettsøm.




**Slik gjør du:**


1. Skjær 15 cm remser (A), skjær 9 cm remser(B)  
Alt syr sammen remser (rette mot rette)  
samtidlig på symaskinen og baksiden av  
blokken som sømmonn ligge mot mørk  
Stoff med stryke. Som denne tegning viser.



2. Forstetter du kutter 12 cm brede remser og syr sammen (rette mot rette) på symaskin til 4 i langsremser i ruteblokker og siste en langsremsen.  
Tilslutt stryke flatt sømmonn ut på baksiden av blokken. Som denne tegning viser.



*Syr sammen i blokker.*



*Ferdig syr hele blokker til vesken.*



*Ferdig Quilter til vesken.*

